

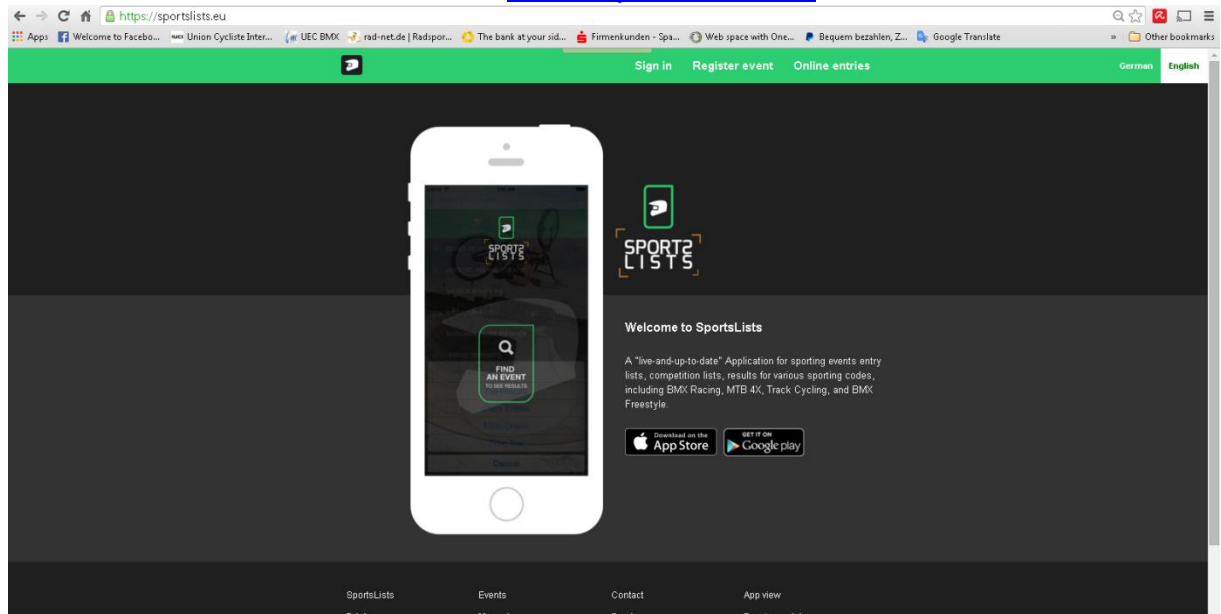
Anleitung Online-Einschreiben

Bedienungsanleitung für SportsLists.eu Online-Entry-System für Renn-Anmeldungen.

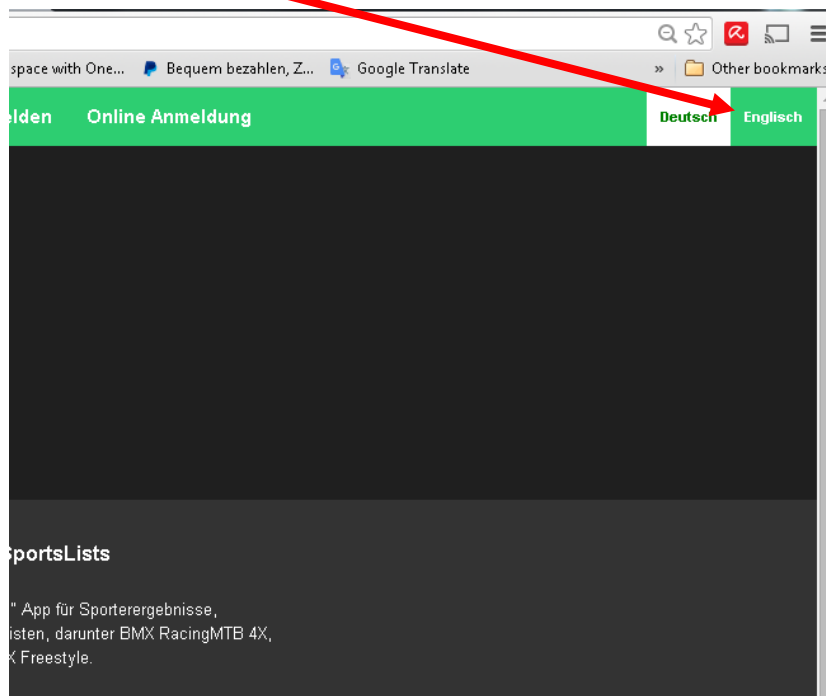
Zur Info:

Eine Rennanmeldung über die SportsLists App ist NICHT möglich!

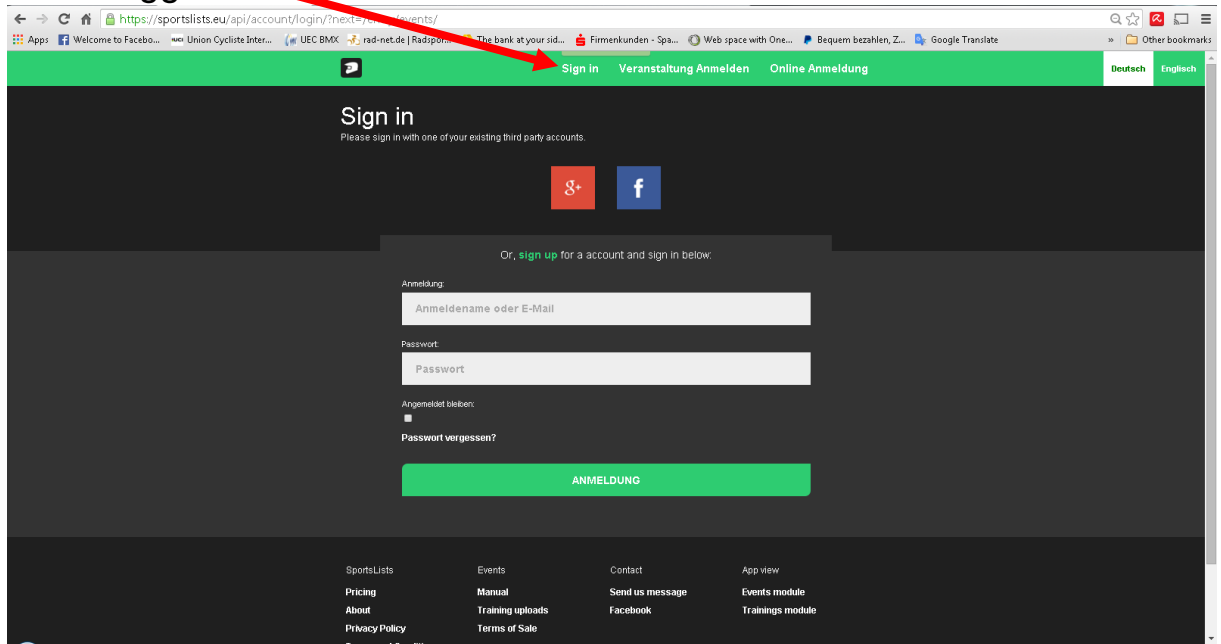
1. Gehen Sie zur **Website** www.sportslists.eu



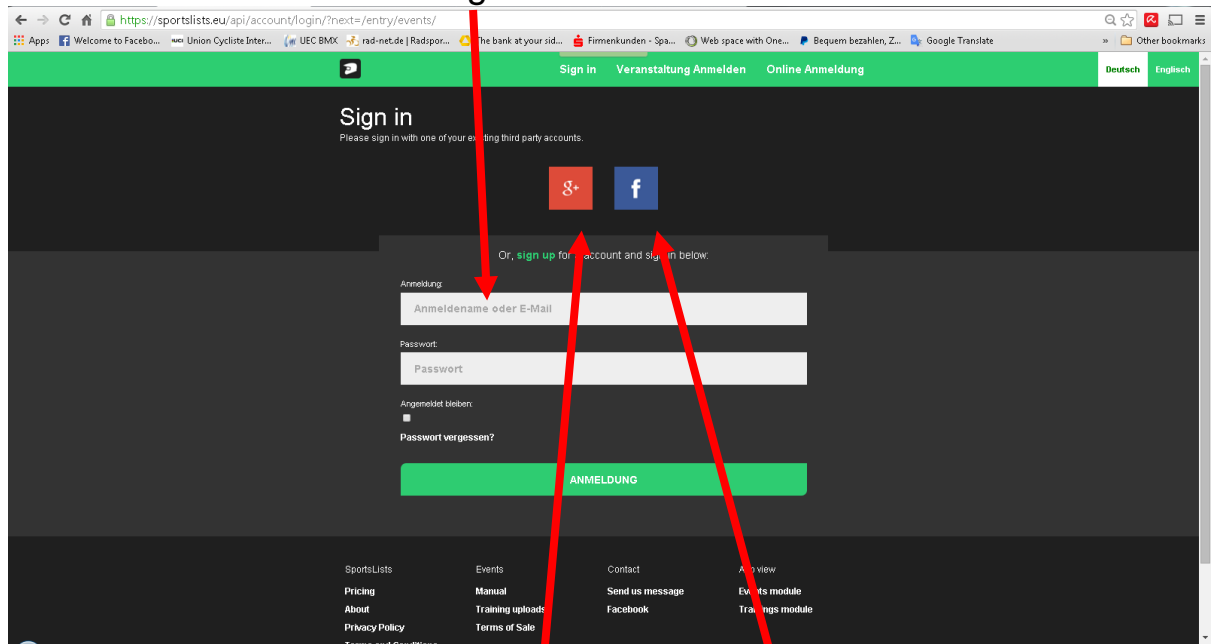
2. Sprache auswählen



3. Einloggen

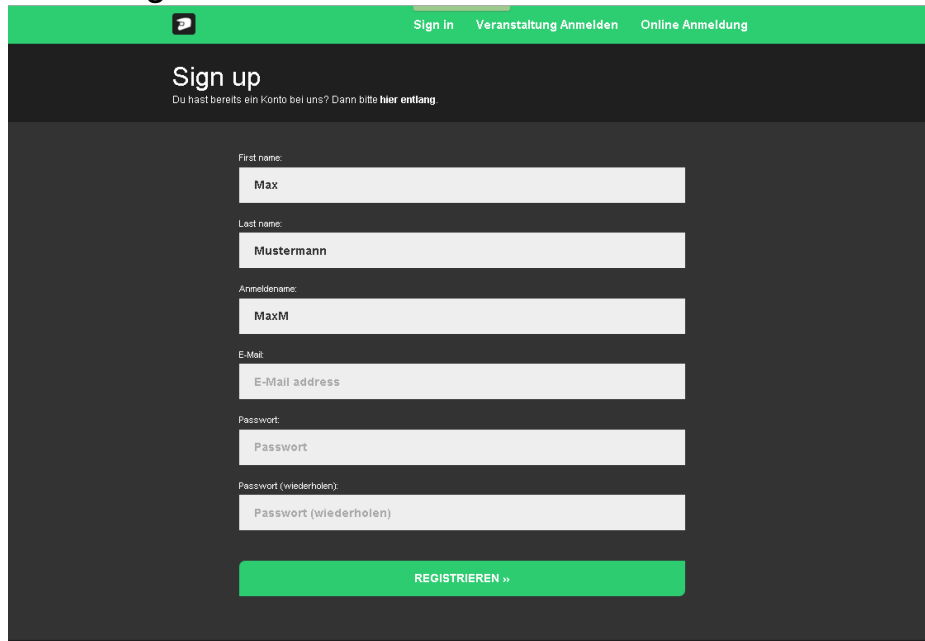


4. Bei der ersten Anmeldung muss ein Konto erstellt werden



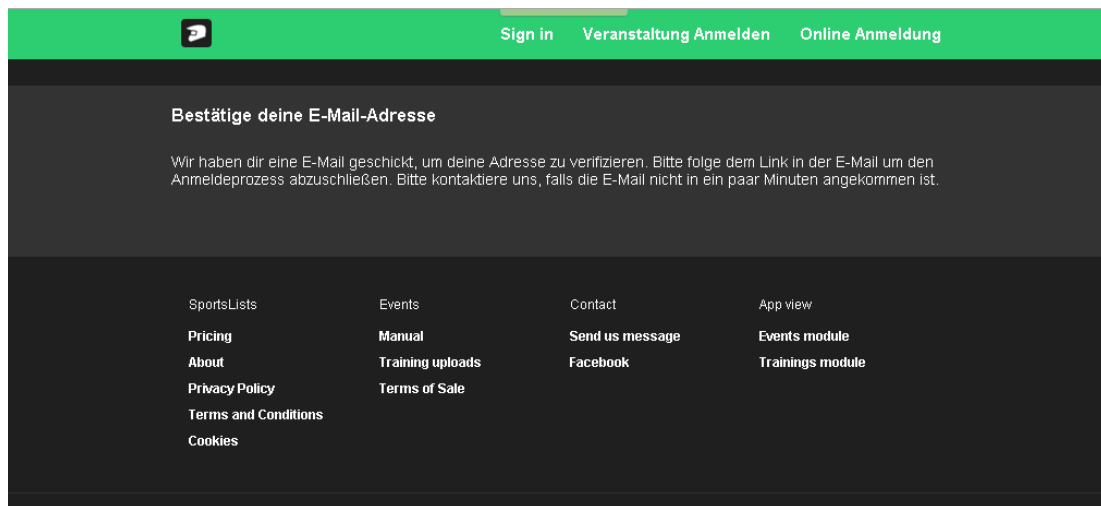
Die Anmeldung kann auch über Google+ oder Facebook erfolgen

5. Daten eingeben für neues Konto.....



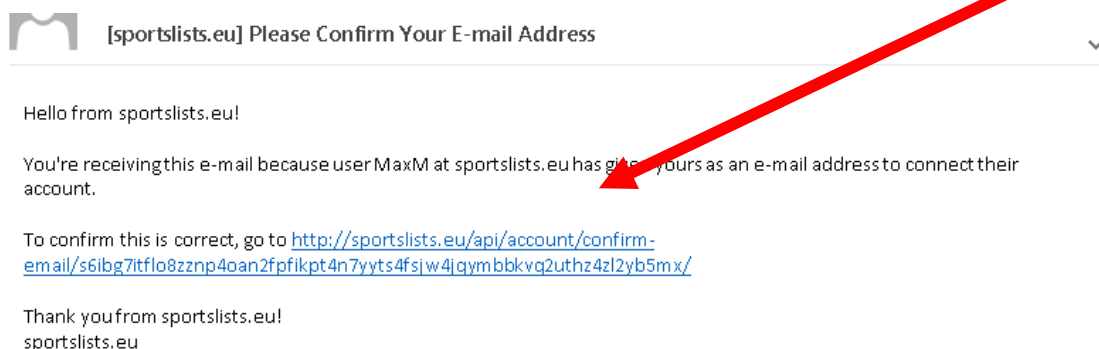
The screenshot shows the 'Sign up' page of the sportslists.eu website. The page has a dark background with a green header. The header contains the logo and navigation links: 'Sign in', 'Veranstaltung Anmelden', and 'Online Anmeldung'. The main heading is 'Sign up' with a subtext: 'Du hast bereits ein Konto bei uns? Dann bitte [hier entlang](#).' Below the heading are several input fields: 'First name' (filled with 'Max'), 'Last name' (filled with 'Mustermann'), 'Anmeldename' (filled with 'MaxM'), 'E-Mail' (placeholder 'E-Mail address'), 'Passwort' (placeholder 'Passwort'), and 'Passwort (wiederholen)' (placeholder 'Passwort (wiederholen)'). At the bottom of the form is a green button labeled 'REGISTRIEREN »'.

..... und „registrieren“. Sie erhalten dann eine Bestätigungs-Email.



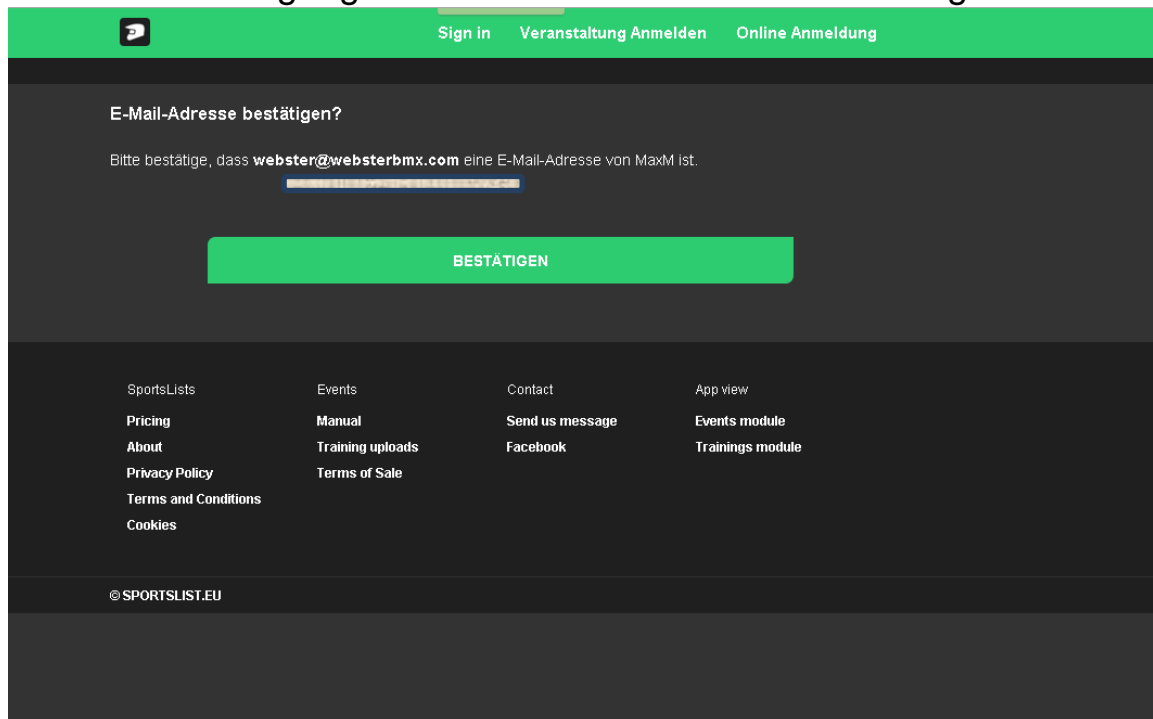
The screenshot shows the 'Bestätige deine E-Mail-Adresse' page. The header is green with the logo and navigation links: 'Sign in', 'Veranstaltung Anmelden', and 'Online Anmeldung'. The main heading is 'Bestätige deine E-Mail-Adresse'. Below the heading is a paragraph: 'Wir haben dir eine E-Mail geschickt, um deine Adresse zu verifizieren. Bitte folge dem Link in der E-Mail um den Anmeldeprozess abzuschließen. Bitte kontaktiere uns, falls die E-Mail nicht in ein paar Minuten angekommen ist.' At the bottom of the page is a footer with a grid of links: 'SportsLists', 'Events', 'Contact', 'App view', 'Pricing', 'Manual', 'Send us message', 'Events module', 'About', 'Training uploads', 'Facebook', 'Trainings module', 'Privacy Policy', 'Terms of Sale', 'Terms and Conditions', and 'Cookies'. The footer also includes the text '© SPORTSLISTS.EU'.

Sie bekommen eine Email um Ihre Email-Adresse zu bestätigen.




The screenshot shows an email confirmation message from sportslists.eu. The email header is '[sportslists.eu] Please Confirm Your E-mail Address'. The body of the email starts with 'Hello from sportslists.eu!'. It then says: 'You're receiving this e-mail because user MaxM at sportslists.eu has given yours as an e-mail address to connect their account.' A red arrow points to the word 'yours' in this sentence. Below this is a link: 'To confirm this is correct, go to <http://sportslists.eu/api/account/confirm-email/s6ibg7itflo8zznp4oan2fpfikpt4n7yyts4fsjw4jqymbbkvq2uthz4zl2yb5m.x/>'. The email ends with 'Thank you from sportslists.eu!' and 'sportslists.eu'.

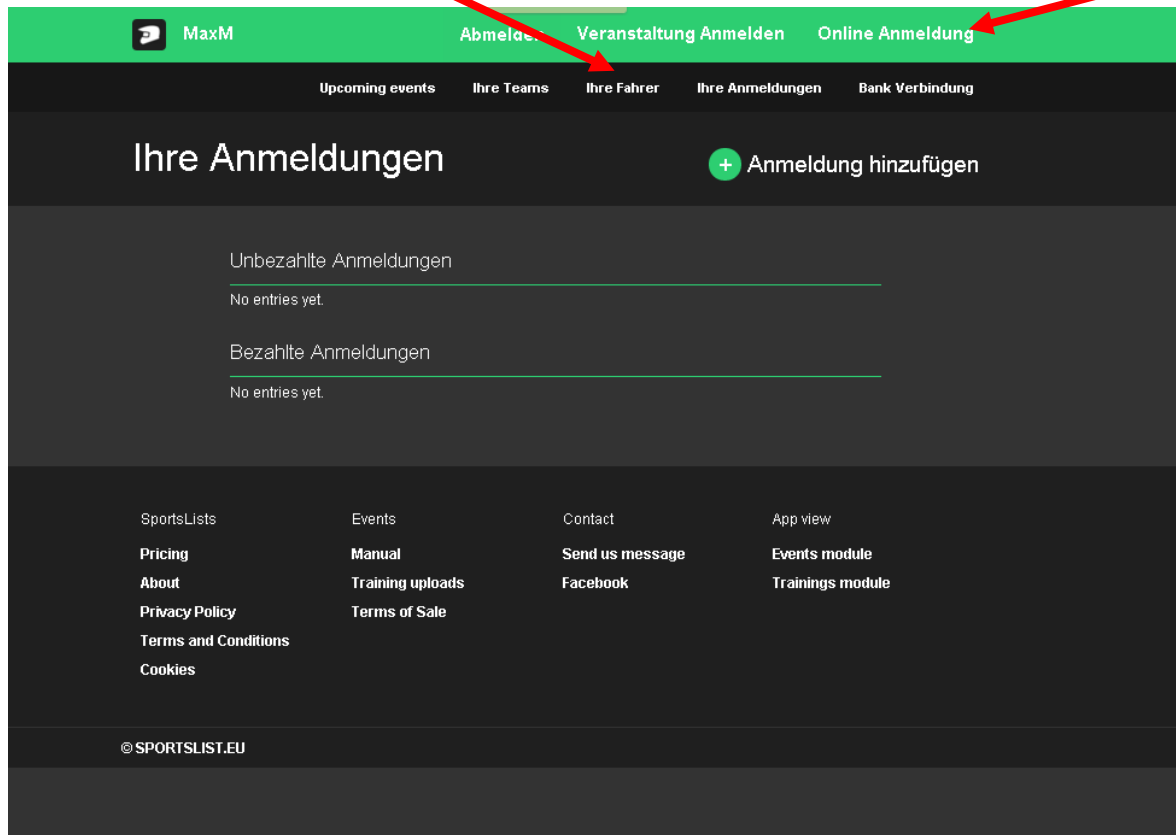
6. Bestätigen Sie Ihre Email-Adresse. Nach der Bestätigung werden Sie wieder zur Website umgeleitet.



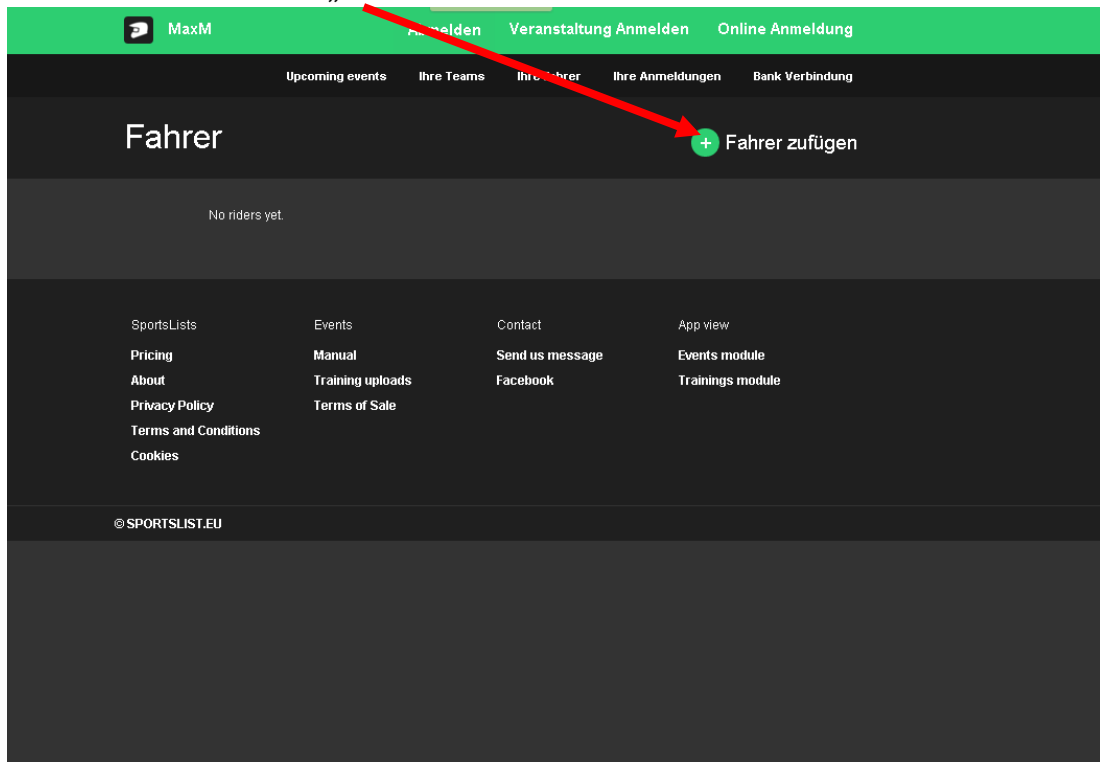
Nun werden Sie auf der Website als angemeldet erkannt.



7. Jetzt können Sie mit der Online-Renn-Anmeldung beginnen. Klicken Sie auf „Ihre Fahrer“, um Ihre Fahrer mit Ihrem Konto zu verbinden.



8. Klicken Sie auf „+“



9. Hier bitte nun die Daten eingeben.

MaxM Abmelden Veranstaltung Anmelden Online Anmeldung

Upcoming events Ihre Teams Ihre Fahrer Ihre Anmeldungen Bank Verbindung

Anmeldung Registrierung

Lizenz nummer: (Lizenz Format – BAY123456-78, Für Anfänger – ANFyyyyymmmtt(Geburtsdatum):

NRW123456-13

Photo:

Choose File iPad 445.PNG

Licence expiration:

31/12/2016

E-Mail address:

webster@websterbmx.com

Vorname:

Max

Name:

Mustermann

Geburtsdatum:

27/01/1998

Geschlecht:

MaxM Abmelden Veranstaltung Anmelden Online Anmeldung

Upcoming events Ihre Teams Ihre Fahrer Ihre Anmeldungen Bank Verbindung

27/01/1998

Geschlecht:

MÄNNLICH

Adresse 1:

HauseStr 1

Adresse 1:

Land:

GER - DEUTSCHLAND

Bundesland:

NORDRHEIN-WESTFALEN [NRW]

Verein:

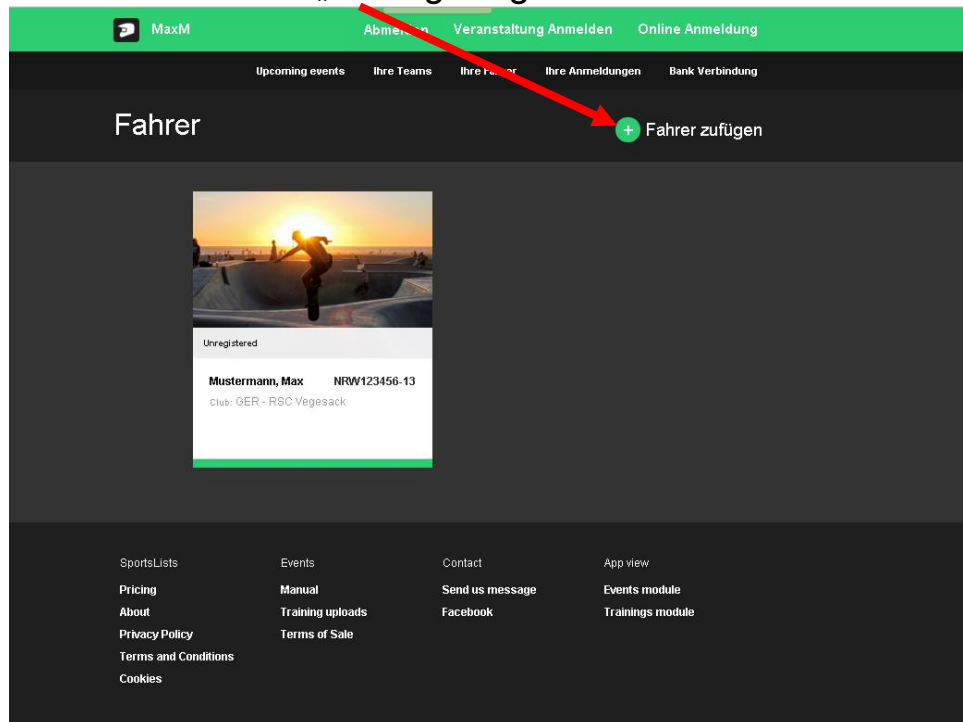
GER - RSC VEGESACK

UCI CODE: GER19980127

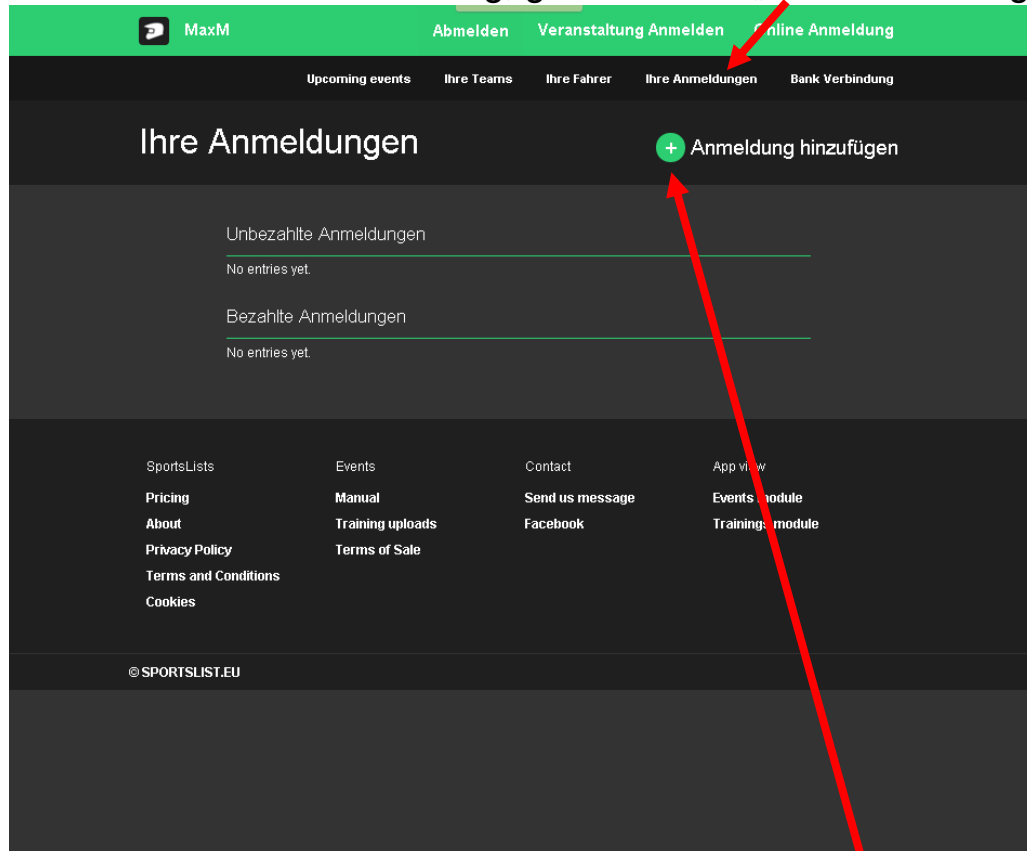
Submit

Alle Daten eingeben und bestätigen mit „Submit“.

10. Die Fahrer erscheinen unter „Ihre Fahrer“. Zusätzliche Fahrer können dann über „+“ eingetragen werden.



11. Für die Renn-Anmeldung, gehen Sie zu „Ihre Anmeldungen“.



Um sich für ein Rennen anzumelden, klicken Sie auf „+“ (Anmeldung hinzufügen).

MaxM Abmelden Veranstaltung Anmelden Online Anmeldung

Upcoming events Ihre Teams Ihre Fahrer Ihre Anmeldungen Bank Verbindung

Renn zufügen

Renn:

Lizenz Nummer:

Mannschaft:

Submit

SportsLists Events Contact App view
Pricing Manual Send us message Events module
About Training uploads Facebook Trainings module
Privacy Policy Terms of Sale
Terms and Conditions Cookies

- Rennen auswählen.
- Lizenz Nummer des Fahrers auswählen, den Sie anmelden möchten.
- Wenn Sie zu einer Mannschaft gehören, können Sie es hier auswählen. Die Mannschaftsregistrierung wird von Ihrem Team Manager registriert. Wenn Ihre Mannschaft nicht zur Auswahl steht, wenden Sie sich an Ihrem Team Manager.

Bestätigen Sie mit „Submit“.

MaxM Abmelden Veranstaltung Anmelden Online Anmeldung

Upcoming events Ihre Teams Ihre Fahrer Ihre Anmeldungen Bank Verbindung

Renn zufügen

Renn:

Lizenz Nummer:

Mannschaft:

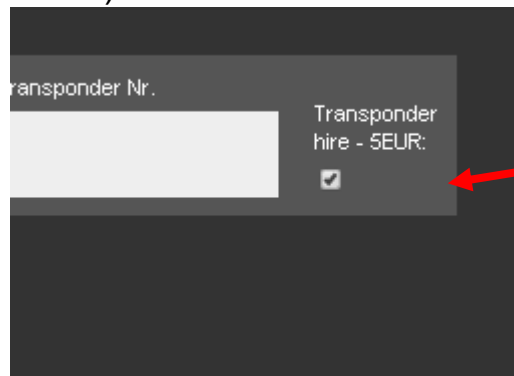
Klasse: Plate Nr.: Transponder Nr.: Transponder Hire - SEUR

• Löschen
+ Klasse zufügen

Submit

SportsLists Events Contact App view

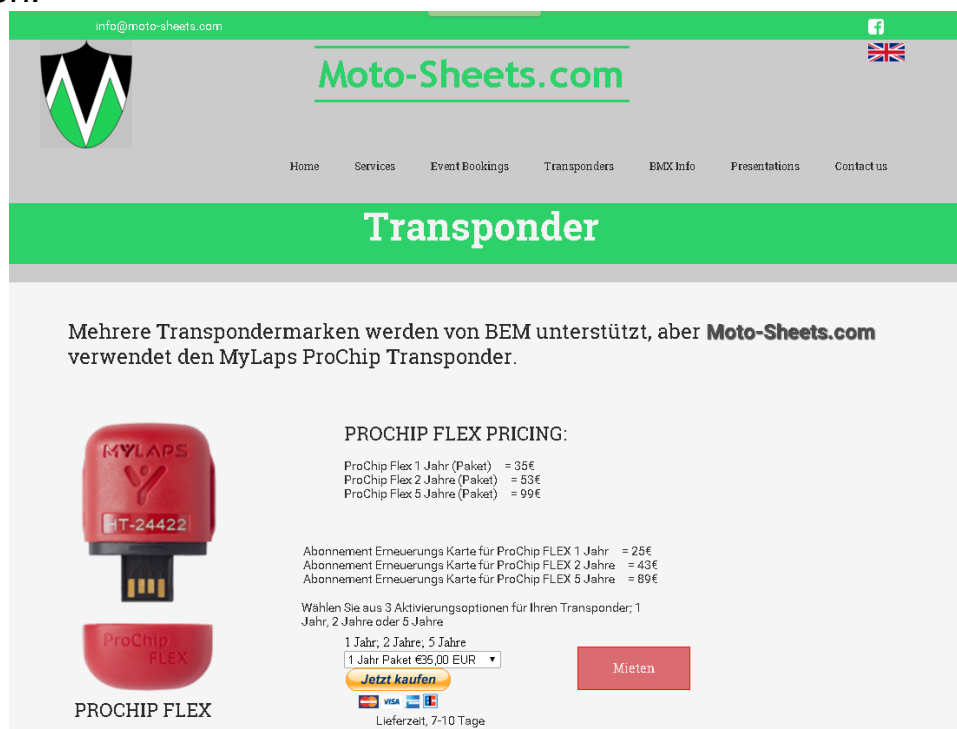
12. Jetzt können Sie ihre Renn-Klasse auswählen, Plate Nummer eingeben und wenn Sie einen Privat-Transponder besitzen, können Sie es hier eingeben. Wenn Sie keinen eigenen Transponder haben, können Sie einen für das Renn-Wochenende mieten. In der jeweiligen Rennausschreibung ist angegeben ob eine Transponderpflicht besteht. (beim 1.Winter Open-Race ist keine Transponder Pflicht)



ransponder Nr.

Transponder hire - SEUR:

Transponder können über http://moto-sheets.com/transponders/transponders_de/index.html gekauft werden.




info@moto-sheets.com

Moto-Sheets.com

Home Services Event Bookings Transponders BMX Info Presentations Contact us

Transponder

Mehrere Transpondermarken werden von BEM unterstützt, aber **Moto-Sheets.com** verwendet den MyLaps ProChip Transponder.



PROCHIP FLEX

PROCHIP FLEX PRICING:

ProChip Flex 1 Jahr (Paket)	= 35€
ProChip Flex 2 Jahre (Paket)	= 53€
ProChip Flex 5 Jahre (Paket)	= 99€

Abonnement Erneuerungs Karte für ProChip FLEX 1 Jahr = 25€
Abonnement Erneuerungs Karte für ProChip FLEX 2 Jahre = 43€
Abonnement Erneuerungs Karte für ProChip FLEX 5 Jahre = 89€

Wählen Sie aus 3 Aktivierungsoptionen für Ihren Transponder; 1 Jahr, 2 Jahre oder 5 Jahre

1 Jahr, 2 Jahre, 5 Jahre
1 Jahr Paket €35,00 EUR

[Jetzt kaufen](#)

[Mieten](#)

VISA

Lieferzeit, 7-10 Tage

13. Für Doppel-Starter kann eine zweite Klasse angemeldet werden.

The screenshot shows the 'Renn zufügen' (Add Race) form on the MaxM website. The form includes the following fields:

- Renn: DEUTSCHLAND - 2016-01-23 - WINTER OPEN RACE
- Lizenz Nummer: MAX MUSTERMANN - NRW123456-13
- Mannschaft: MEISTER BMX TEAM
- Klasse: 17+ MÄNNLICH
- Plate Nr.: 36
- Transponder Nr.: (empty)
- Transponder hire - SEUR:

Below these fields, there is a section for adding a second class:

- Löschen
- Klasse: CRUISER OPEL
- Plate Nr.: 36
- Transponder Nr.: (empty)
- Transponder hire - SEUR:
- Löschen
- + Klasse zufügen** (highlighted by a red arrow)

A green 'Submit' button is located at the bottom of the form.

Mit „Submit“ wird die Anmeldung bestätigt.

Doppel-Starter benötigen einen Transponder für jedes Fahrrad.

14. Ihre Anmeldungen können Sie unter „Ihre Anmeldungen“ einsehen.

Wenn Sie zusätzliche Fahrer anmelden möchten, klicken Sie auf „+“.

The screenshot shows the 'Ihre Anmeldungen' (My Registrations) page on the MaxM website. The page has a dark background with a green header. The main content area is titled 'Ihre Anmeldungen' and features a green '+ Anmeldung hinzufügen' button. Below this, there is a section for 'Unbezahlte Anmeldungen' (Unpaid Registrations) which displays a registration card for 'Kanzlei Visbek' and 'Mustermann, Max'. The card shows the race name 'Winter Open Race', the rider's name 'Mustermann, Max', and the license number 'NRW123456-13'. It also indicates that 2 classes are assigned for a total of 21.00 €. A green 'ZAHLEN' (Pay) button is located below the card. At the bottom, there is a section for 'Bezahlte Anmeldungen' (Paid Registrations) which currently shows 'No entries yet'.

Zuerst wird Ihnen „Unbezahlte Anmeldungen“ angezeigt. Klicken Sie auf die Anmeldung, um sie auszuwählen und dann auf „Zahlen“ um für das Rennen zu bezahlen.

Wenn eine Anmeldung nach 5 Tagen noch als „unbezahlt“ gekennzeichnet ist, wird sie automatisch gelöscht. (Ausnahme beim 1. Winter Race kann auch vor Ort gezahlt werden)

Zahlung erfolgt über PayPal oder Sofort. (Mit Sofort kann eine Banküberweisung gemacht werden).

Bei der nächsten Renn-Anmeldung ist der Prozess schneller.

Nach Anmeldung auf der Website, beginnen Sie mit Schritt 10

Bei Fragen bitte an info@sportslists.eu wenden.

Zur Info:

Eine Rennanmeldung über die SportsLists App ist NICHT möglich!